















Legende

Schraffuren	Linien
 Stahlbeton	 Grundstücksgrenze
 Mauerwerk	 Hauptbaufuge
 RW	 Nebenbaufuge
 Leinwand Brennstoffgasquelle	 Verdeckt
 Leinwand	 Überkopf Brandwand / Brand einer Bauteil
 F90	
 F30	
 Dämmung weich	
 Dämmung hart	

[illegible]

IS	rauchdichte Tür	de	Tür dichtschließend	BW	Brandwand
30S	feuerhemmende, rauchdichte und selbstschließende Tür	R90	Schacht für feuerbeständig, dichtschließend	BA-SW	Bauart einer Brandwand
30Sa	feuerhemmende, dicht- und selbstschließende Tür	F50-F90	Brandschutzvorhänge im Verlauf von Brandschritten	fb-BW	feuerbeständig in Bauart einer Brandwand
90S	feuerbeständige, rauchdichte und selbstschließende Tür			F30	feuerbeständig (fb)
				F90	feuerhemmend (fh)
					Fuchtiinsteuerelement s. DE_A_...TUR_40
				FTS	

AUT.	Elz.-Autom. Öffner	BRH	Brüstungsbühne	Türschützen gelten von OKFF bis UK Rohrsturz
TFA	Türfeststellanlage	OL	Oberlicht	
OKFF	Oberkante Fertigfußboden	NA	Notausgang	Fensterbühnen gelten von OK Rohrstützung bis UK Rohrsturz
OKRF	Oberkante Rohlfußboden	RA	Rauchabziehöffnung	
OKBP	Oberkante Bodenplatte	FL	Feuerlöcher	Brüstungsbühnen gelten von OKFF bis OK Rohrstützung

Hinweise:

Brandschutz: Diese Pläne sind nur in Zusammenhang mit den Brandschutzplänen und mit dem Text des Brandschutzschweises gültig. Bei Unstimmigkeiten zwischen dem Brandschutzkonzept und der Zeichnung gilt das Brandschutzkonzept!

Angaben zu Durchdringungen sind informativ dargestellt und lediglich zur architektonischen Belebung überprüfbar. Verbindliche Angaben sind aus der Fachplanung zu entnehmen.

Maßgebend für die statischen und konstruktiven Konstruktionsarbeiten ist die Tragwerksplanung.

Von Vorgesetzten und Instandsetzern mit Brandschutz- bzw. Schallschutzanforderungen sind bis zur UK der Rohdecke zu führen. Diese sind im vorliegenden Plan gesondert beschriftet.


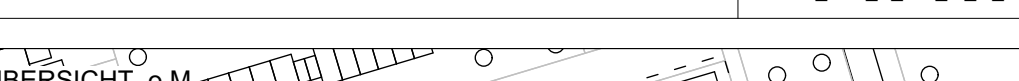
Mit anderen Vorstandsplanen und Installationsanordnungen, und das sind die übergreifende Mehrheit, können auf Oberkante der Unterkonstruktion

INDEX	ÄNDERUNG	DATUM	BEREITETER
a	Statusänderung	12.07.2024	lg
b	Änderung gemäß Anmerkungen BH	30.09.2024	lg
c	Statusänderung	08.11.2024	ws
d	Statusänderung	31.01.2025	nrv
e	Statusänderung	07.05.2025	lg

Neubau | Grundriss & Schnitt Treppenhaus

KSG_706_5_DE_C_...TRE_08_f_B

PROJEKTÜBERSICHT o.M.



BAUFREI

Kulturschule an der Europastraße
Am Schalker Viereck 9, 45888 Gelsenkirchen
GELSENKIRCHEN
Stadt Gelsenkirchen

Rehwauser, Goldberg Straße 12, 49094 Gabelkirchen

PROJEKTTITLE/NUMBER

ABSTRACT

Karlshorst 17, D-10823 Berlin
Telefon: +49 30 - 54 79 78 50
email: info@kasschejeton.de - www.kasschejeton.de

PROJEKT	1903	PLANNUMMER	5	AUßERENABMESSUNG	1450 x 841mm	ZEITRAUM	03.05.2024
Kulturschule an der Europastraße		BEREITER	Architekt	MESSSTAB	1:50, 1:25	INDEX	f B
An Schiller Platz 1, 40898 Gelsenkirchen		PLANNUMMER					
STADT GELSENKIRCHEN							

HASCHER JEHL Design GmbH Karlshofstr. 17, 10623 Berlin	PLANSCHEN KSG_706_5_DE_C_--TRE_08_f_B	
	DATE AC29_1063_KSG_ARC_NEUBAU	PROTOTYP KSG_706_5_DE_C_--TRE_08_f_B.pdf